Rzeczyca

Analizowany okres : Niedziela 01 Lipiec 2012 do: Sobota 31 Sierpień 2013

Nie dodane współrzędne GPS.
Możesz dodać współrzędne GPS.

Zdjęcie niedostępne.
Możesz dodać zdjęcie.

Wynik

- Suma ruchu za analizowany okres: 215,014
- Średnia dzienna : 504
- Średnia miesięczna : 15,358
- Najbardziej ruchliwy dzień : Sobota
- Najbardziej uczęszczany dzień w analizowanym okresie
    1. Czwartek 02 Maja 2013 (2,402)
    2. Piątek 03 Maja 2013 (2,345)
    3. Piątek 16 Sierpnia 2013 (2,297)
- Podział wg kierunków ruchu
    - Rzeczyca_IN : 50%
    - Rzeczyca_OUT : 50%

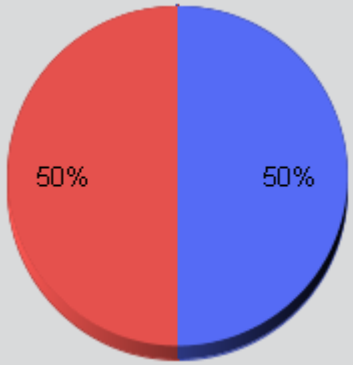

Rzeczyca

Analizowany okres : Niedziela 01 Lipiec 2012 do: Sobota 31 Sierpień 2013

Ruch tygodniowy

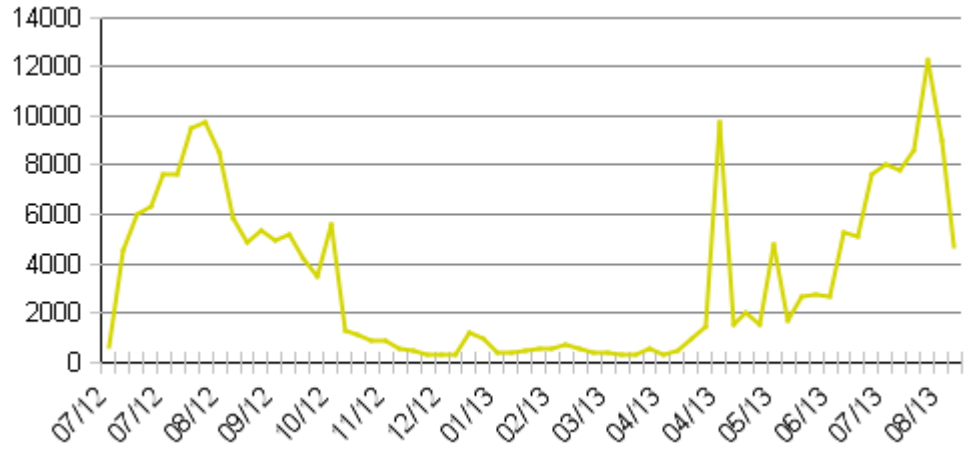

Profil tygodniowy

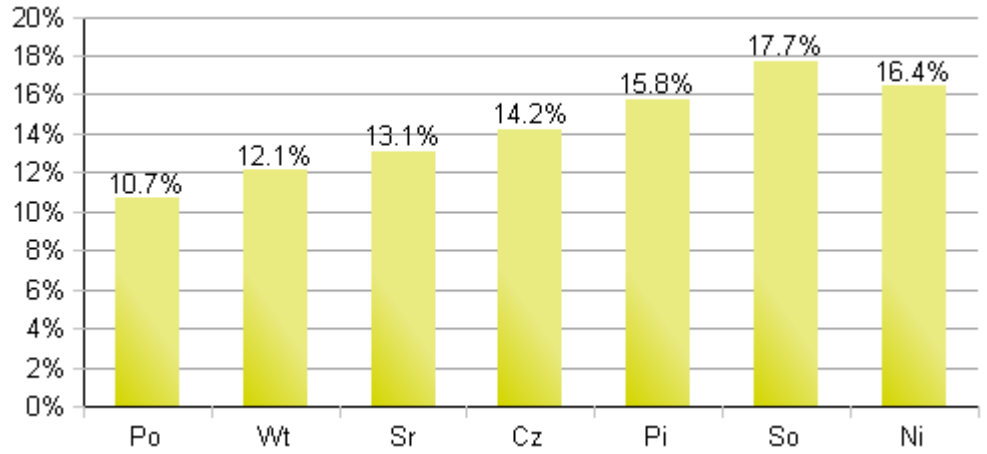

Godzinny podział wg dni powszednich

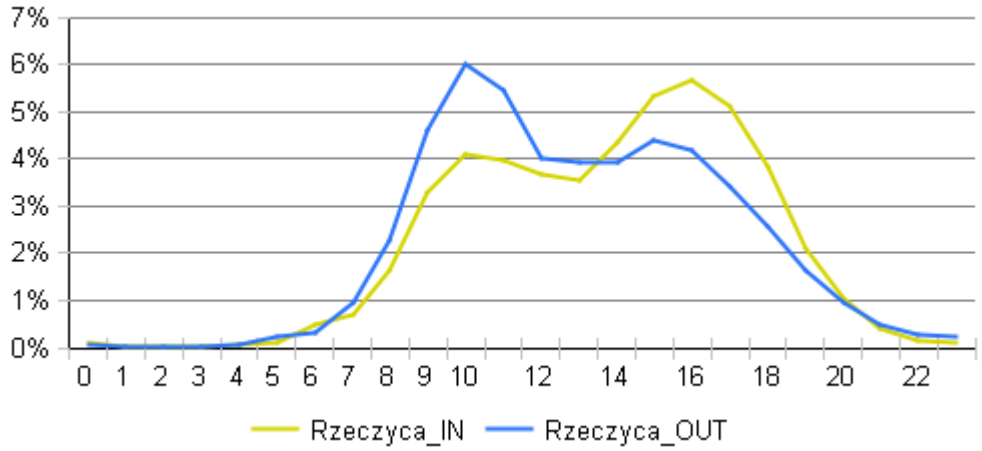

Godzinny podział tygodniowy

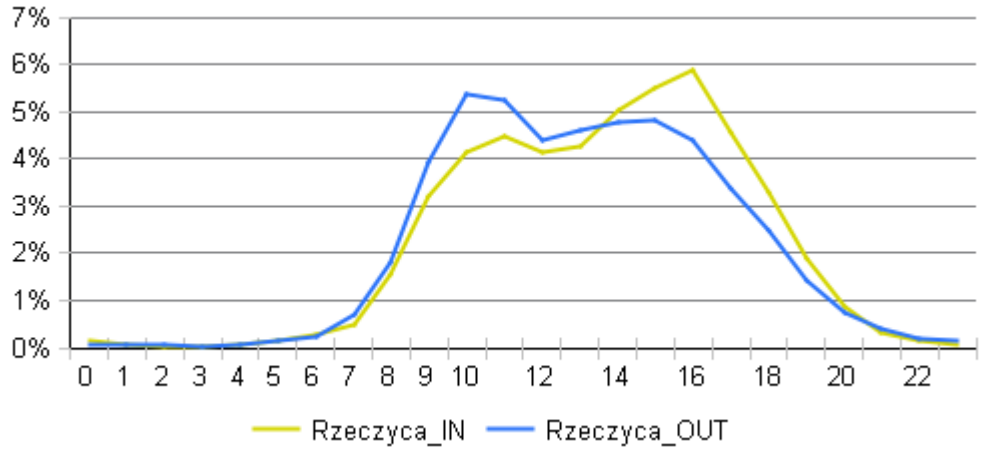

Wołosate

Analizowany okres : Niedziela 01 Lipiec 2012 do: Sobota 31 Sierpień 2013

Zdjęcie niedostępne.
Możesz dodać zdjęcie.

Wynik

- Suma ruchu za analizowany okres: 147,574
- Średnia dzienna : 346
- Średnia miesięczna : 10,541
- Najbardziej ruchliwy dzień : Sobota
- Najbardziej uczęszczany dzień w analizowanym okresie
  1. Piątek 16 Sierpnia 2013 (1,626)
  2. Czwartek 02 Maja 2013 (1,615)
  3. Sobota 17 Sierpnia 2013 (1,421)
- Podział wg kierunków ruchu
  - Wołosate_IN : 51%
  - Wołosate_OUT : 49%

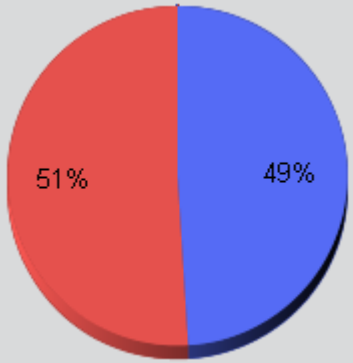

Wołosate

Analizowany okres : Niedziela 01 Lipiec 2012 do: Sobota 31 Sierpień 2013

Ruch tygodniowy

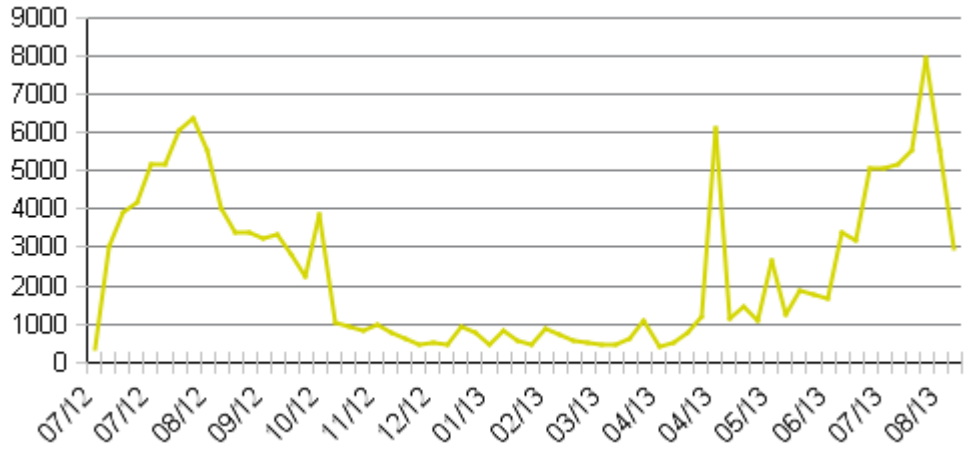

Profil tygodniowy

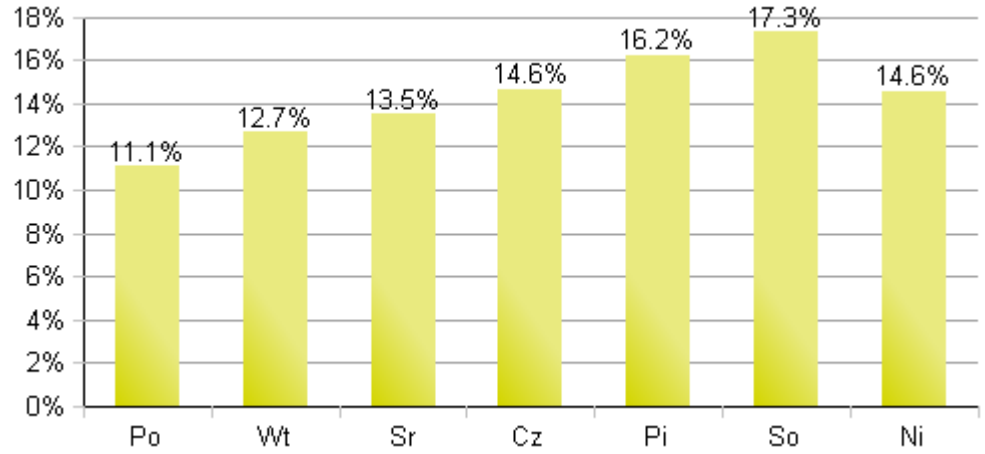

Godzinny podział wg dni powszednich

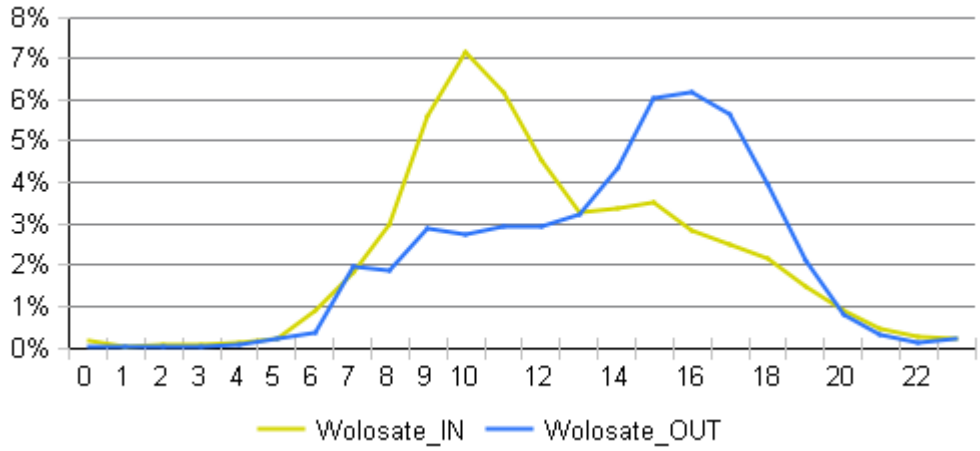
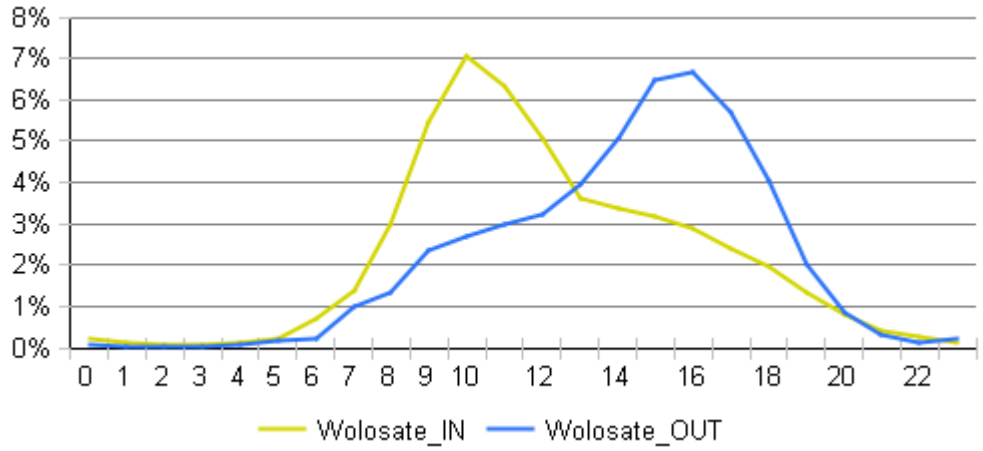
Godzinny podział tygodniowy